

Listado de precios de suministro eléctrico EMASP S. Coop

Del 1-ago.-21
Al 30-sep.-21



HOGAR y NEGOCIOS <15kw

2.0TD

Antigua 2.0A, 2.0DHA, 2.0DHS, 2.1A, 2.1DHA y 2.1DHS

Energía		P	0,280 058	Energía + Peaje Energía	
€/ KWh	L	0,180 697		P	0,146 940
	V	0,129 999		L	0,138 925
				V	0,123 998
					0,006 001

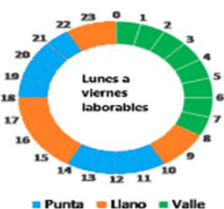
Fijo		P	30,672 660	Acceso Aporta.Coop.*	
€/ KW año	L	5,424 359		P	30,672660
				L	1,424359
					4,00

maximo de 26 €/año

Potencia



Energía



EMPRESAS

3.0TD

Antigua 3.0A

Energía		P1	Energía + Peaje Energía	
€/ KWh	P2		P1	
	P3	0,162 168	P2	
	P4	0,156 918	P3	0,130 066
	P5		P4	0,139 505
	P6	0,117 626	P5	
			P6	0,112 570
				0,005 056

Fijo		P1	19,596 985	Acceso Aporta.Coop.*	
€/ KW año	P2	13,781 919	P1	19,596985	
	P3	7,005 384	P2	13,781919	
	P4	6,106 183	P3	7,005384	
	P5	4,399 377	P4	6,106183	
	P6	6,636 993	P5	4,399377	
			P6	2,636993	
					4,00

maximo de 26 €/año



ALTA TENSIÓN

6.1TD

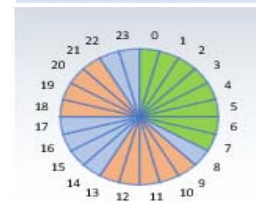
Antigua 3.1A y 6.1A

Energía		P1	Energía + Peaje Energía	
€/ KWh	P2		P1	
	P3	0,153 960	P2	
	P4	0,148 075	P3	0,132 029
	P5		P4	0,135 882
	P6	0,117 626	P5	
			P6	0,114 734
				0,002 892

Fijo		P1	30,535 795	Acceso Aporta.Coop.*	
€/ KW año	P2	25,894 705	P1	30,535795	
	P3	14,909 149	P2	25,894705	
	P4	12,094 449	P3	14,909149	
	P5	3,938 660	P4	12,094449	
	P6	6,108 693	P5	3,938660	
			P6	2,108693	
					4,00

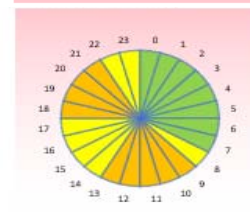
maximo de 26 €/año

junio



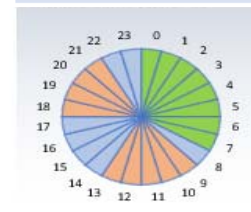
P3:[9-14] [18-22] P4: [8-9] [14:18] [22:0] P6: [0:8]

julio



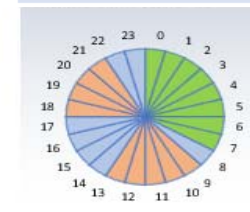
P1:[9-14] [18-22] p2: [8-9] [14:18] [22:0] P6: [0:8]

agosto



P3:[9-14] [18-22] P4: [8-9] [14:18] [22:0] P6: [0:8]

septiembre



P3:[9-14] [18-22] P4: [8-9] [14:18] [22:0] P6: [0:8]

[0:24] Finde

